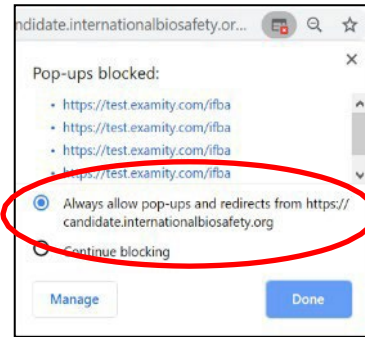


هو مستند مصاحب لكتيب المرشح للشهادة وسيساعد المرشحين خلال عملية التسجيل والامتحان.

### 1. تسجيل الدخول إلى بوابة شهادات IFBA

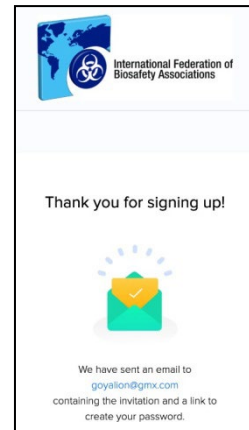
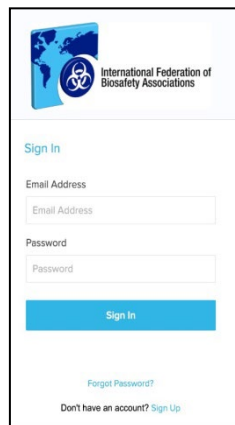
- قبل البدء، تأكد من أنك تستخدم Google Chrome وأن حاجب النوافذ المنبثقة معطل.
- يتم تشغيل النوافذ المنبثقة في قائمة إعدادات Chrome، ضمن الخصوصية والأمان، إعدادات الموقع.
- عندما يحظر Chrome نافذة منبثقة، فإنه يعرض رمزًا به علامة x حمراء في الزاوية اليمنى من شريط العنوان ؛ يمكنك تمكين النوافذ المنبثقة بالنقر فوق هذا الرمز واختيار "السماح دائمًا بالنوافذ المنبثقة".



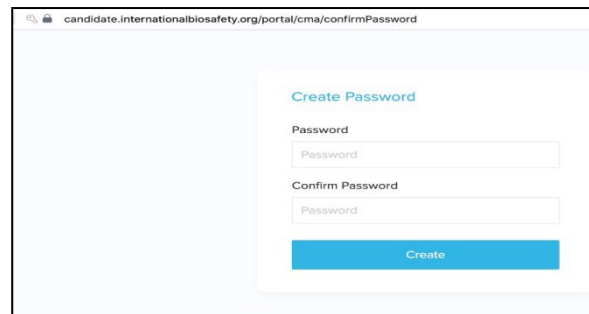
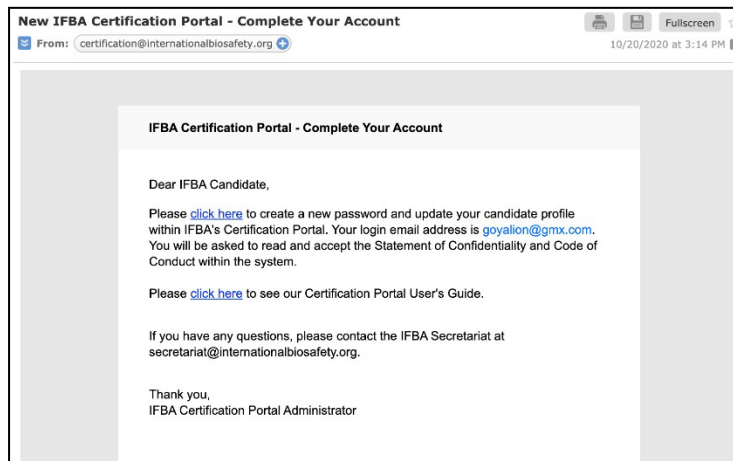
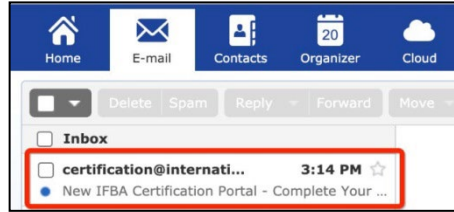
للوصول إلى بوابة IFBA، افتح متصفح Chrome وانتقل إلى الصفحة التالية:  
شهادات

<https://candidate.internationalbiosafety.org/>

- إذا كان لديك حساب بالفعل، أدخل عنوان بريدك الإلكتروني وكلمة المرور، وانقر فوق الزر "تسجيل الدخول"
  - يُمكن للمستخدمين الجدد إنشاء حساباتهم بالنقر فوق الزر "تسجيل".
- يجب على الأفراد عدم إنشاء سجلات مكررة. إذا كنت في شك أو تواجه مشاكل، من فضلك اتصل بأمانة IFBA على [secretariat@internationalbiosafety.org](mailto:secretariat@internationalbiosafety.org)

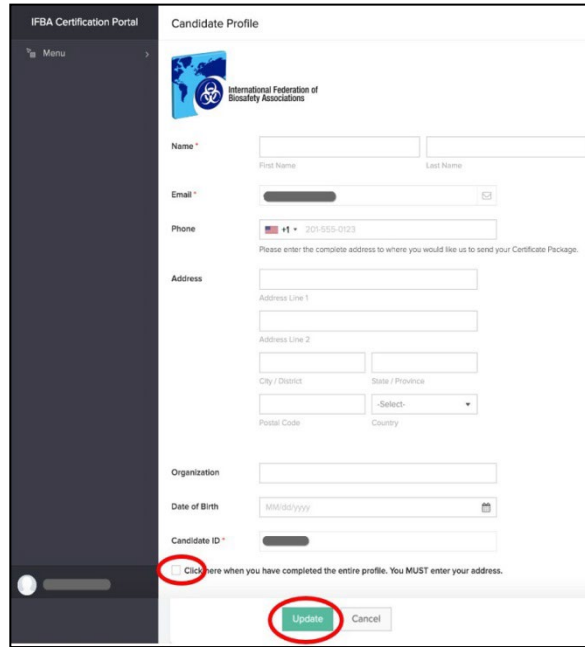


سيتم إرسال بريد إلكتروني آلي من الشهادة  
@internationalbiosafety.org  
إلى عنوان البريد الإلكتروني المقدم مع دعوتك للانضمام إلى البوابة وإنشاء كلمة مرور جديدة ؛  
إذا لم تتلقَ البريد الإلكتروني، تذكر أن تتحقق من حساب البريد العشوائي الخاص بك بحثًا عن بريد  
إلكتروني  
" IFBA بوابة شهادات - أكمل حسابك "



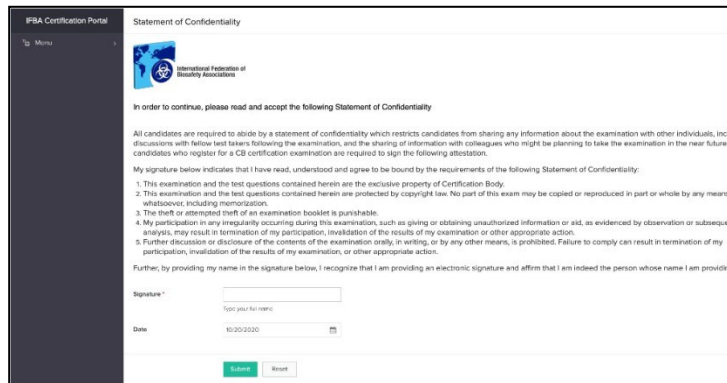
## 2. استكمال الملف الشخصي للمرشح

عند تسجيل الدخول إلى البوابة لأول مرة، سيطلب منك إكمال ملف تعريف المرشح الخاص بك. يجب عليك إدخال اسمك الأول والأخير تماماً كما يظهر في شهادتك. يجب عليك أيضاً إدخال العنوان البريدي الكامل الذي سيكون مُستخدمًا من قِبَل أمانة IFBA، لإرسال شهادتك وبطاقة المحفظة مُستخدمًا من قِبَل أمانة ودبوس طية صدر السّترّة. لتأكيد الانتهاء من إدخال ملف التعريف الخاص بك، انقر فوق المربع الصغير (محاط بدائرة باللون الأحمر أدناه) ثم انقر فوق زر التحديث الأخضر (محاط بدائرة باللون الأحمر أدناه)




## 3. مدونة قواعد السلوك وبيان السرية.

يجب أن يوافق جميع المرشحين على الالتزام ببيان السرية ومدونة قواعد السلوك الخاصة ب IFBA قبل أن يكونوا مؤهلين للتسجيل في الاختبار. اقرأ واقبل كلا هذين المستنديين عن طريق إدخال اسمك وتاريخ اليوم والنقر على زر "إرسال".



IFBA Certification Portal
Code of Conduct



**International Federation of Biosafety Associations**

In order to continue, please read and accept the following Code of Conduct

My signature below indicates that I have read, understood and agree to be bound by the Certification Body's Code of Conduct. Failure to comply can result in termination of my participation in the certification process and suspension and/or invalidation of my certification.

I hereby certify that the information given during this certification process is true and correct to the best of my knowledge and belief.

I understand and agree that in the event any material statement made by me during this certification process is false, I will not be certified, or if such has been granted to me, that it will be revoked.

If certified by Certification Body, I agree to make claims regarding certification only in respect to the scope for which certification has been granted. Further, I agree to not use the certification in such a manner as to bring the Certification Body into disrepute and not make any statement regarding the certification which the Certification Body may consider misleading or unauthorized. Further, I agree to ensure that neither certificate nor any part thereof is used in a misleading manner.

Upon suspension or withdrawal of certification, I agree to discontinue the use of all claims to certification that contains any reference to the Certification Body or its certifications, and to return any certificates issued by Certification Body.

**CODE OF CONDUCT**

Regarding certification:

- Comply with the relevant provisions of the certification requirements;
- Provide accurate and truthful information to the CB concerning all certification related eligibility information and submit valid application materials for fulfillment of current certification and recertification requirements;
- Maintain the security, and prevent the disclosure, of CB certification examination information and materials;
- Not use the certificate in a misleading manner;
- Not act in any way that would prejudice the reputation of the IFBA's Certification Body or the respective certification process;
- Make claims regarding any certification only with respect to the scope for which it was granted;
- Co-operate fully with any inquiry or investigation in the event of any complaint, appeal or alleged breach of this code; and,
- Discontinue all claims to certification upon withdrawal of certification.


Regarding my profession:

- Act professionally and strive to increase the competence, prestige and public regard of my profession;
- Endeavour to continuously improve skills and proficiency through practice, education and professional development;
- Support and encourage fellow biosafety management professionals to develop professionally;
- Represent qualifications and competencies, or advertise services, only through factual representation without exaggeration;
- Protect and promote the safety and security of people, property and the environment above any consideration of self-interest;
- Take due professional care and have the competency, skills and knowledge to perform the required work;
- Remain free from any influence, conflict of interest, or relationship that impairs professional judgement, independence, impartiality or objectivity; and,
- Protect the confidentiality of all professionally acquired information and disclose such information only when properly authorized or when legally obligated to do so.

Further, by providing my name in the signature below, I recognize that I am providing an electronic signature and affirm that I am indeed the person whose name I am providing.

Signature\*

Type user full name

Date  

## Success

Your IFBA Certification Portal Account has been Created. You may now register for examinations

**Welcome to the IFBA's Certification Portal**

From: [certification@internationalbiosafety.org](mailto:certification@internationalbiosafety.org) Fullscreen

10/20/2020 at 3:19 PM

Dear MikeS,

You have successfully created your account in the [IFBA's Certification Portal](#) where you may register for an IFBA certification exam and keep track of your certification status.

We encourage you to read the *Certification Candidate Handbook* which details the program requirements. Additional information on how to register and sit for an examination is detailed in the accompanying *Certification Portal User Guide*.

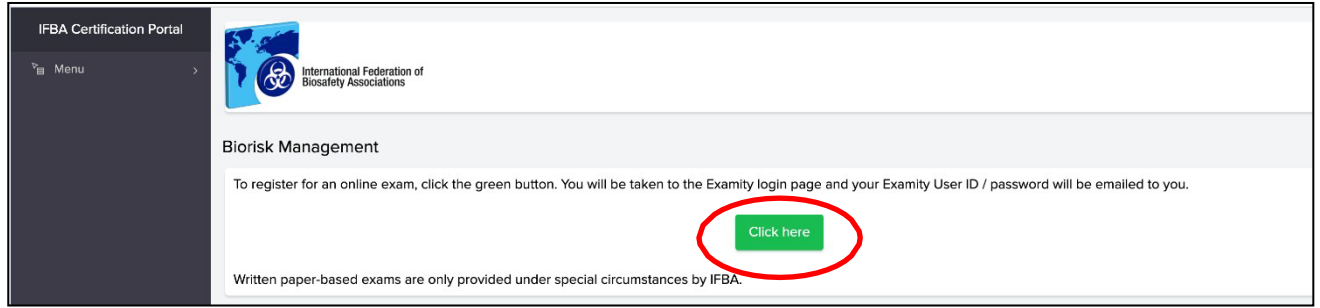
If you have any questions, please contact the IFBA Secretariat at [secretariat@internationalbiosafety.org](mailto:secretariat@internationalbiosafety.org).

Thank you,  
IFBA Certification Portal Administrator

#### 4. الشهادات الخاصة بك

من خلال النقر فوق علامة التبويب "الشهادات" في قائمة التنقل المنسدلة اليسرى، يمكن للمرشحين التسجيل اختبار ومتابعة تقدمهم نحو الحصول على شهادات IFBA الاحترافية. في إدارة المخاطر البيولوجية هي شهادة مطلوبة مسبقاً ويجب إكمالها قبل أن يصبح المرشحون مؤهلين للحصول على شهادات إضافية. للتسجيل في امتحان عبر الإنترنت، إختَر الزر "انقر هنا" الأخضر. الاختبارات الكتابية الورقية تُقدّم فقط من IFBA في ظل ظروف خاصة؛ للتسجيل في الامتحان الكتابي قبل

الورقي، يُوجى الاتصال بأمانة IFBA على [secretariat@internationalbiosafety.org](mailto:secretariat@internationalbiosafety.org)



IFBA Certification Portal

Menu

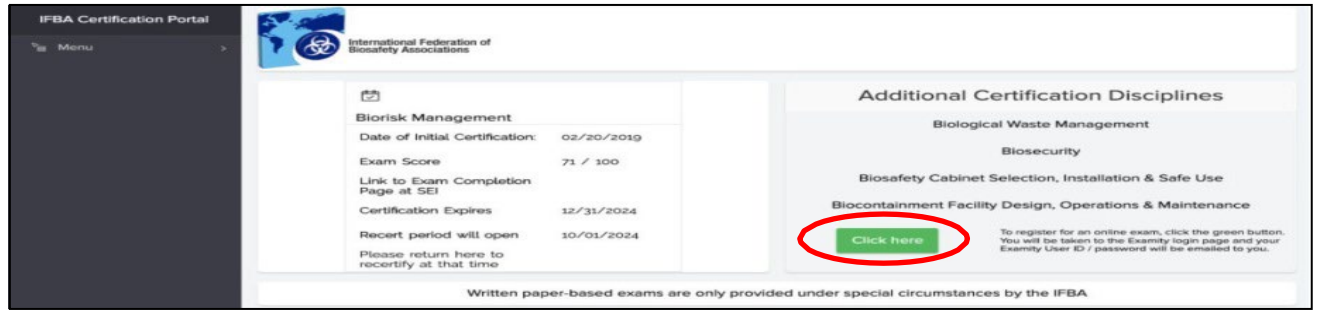
International Federation of Biosafety Associations

Biorisk Management

To register for an online exam, click the green button. You will be taken to the Examity login page and your Examity User ID / password will be emailed to you.

[Click here](#)

Written paper-based exams are only provided under special circumstances by IFBA.



IFBA Certification Portal

Menu

International Federation of Biosafety Associations

Biorisk Management

Date of Initial Certification: 02/20/2019

Exam Score: 71 / 100

Link to Exam Completion Page at SEI

Certification Expires: 12/31/2024

Recert period will open: 10/01/2024

Please return here to recertify at that time

Additional Certification Disciplines

Biological Waste Management

Biosecurity

Biosafety Cabinet Selection, Installation & Safe Use

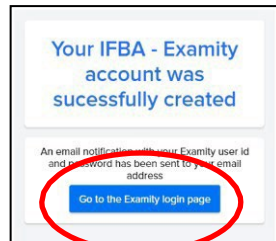
Biocontainment Facility Design, Operations & Maintenance

[Click here](#)

To register for an online exam, click the green button. You will be taken to the Examity login page and your Examity User ID / password will be emailed to you.

Written paper-based exams are only provided under special circumstances by the IFBA.

للاختبار عبر الإنترنت، سيطلب منك الآن النقر فوق الزر الأزرق "الانتقال إلى صفحة تسجيل الدخول Examity®" (تذكر أن تتأكد من تعطيل مانع النوافذ المنبثقة)

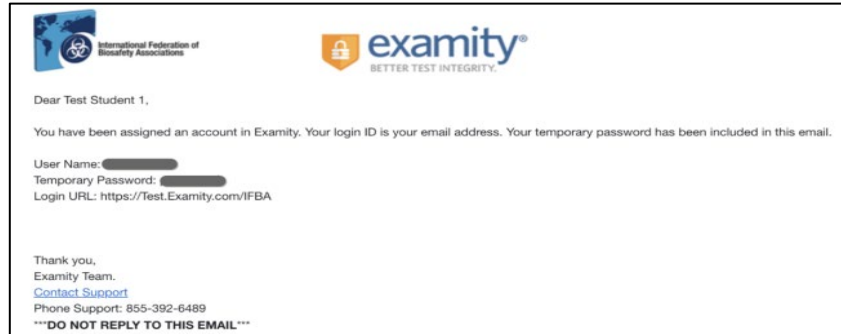


Your IFBA - Examity account was successfully created

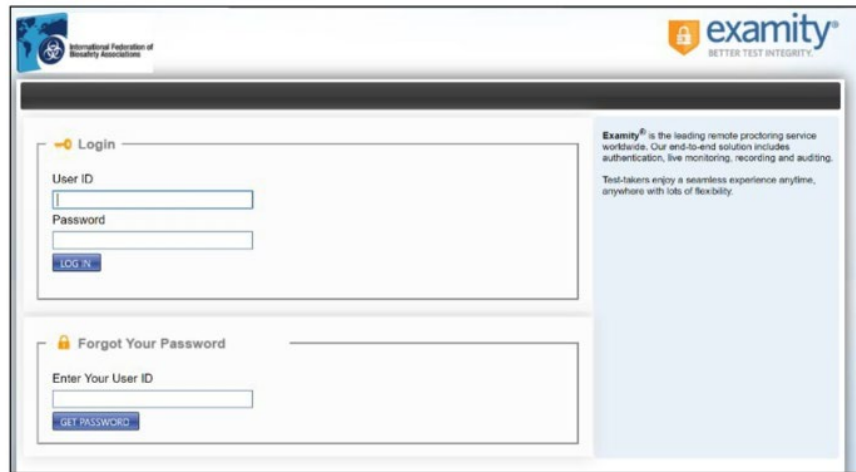
An email notification with your Examity user id and password has been sent to your email address.

[Go to the Examity login page](#)

سيتم إرسال إشعار بالبريد الإلكتروني مع معرف مُستخدم Examity® وكلمة مرور مؤقتة تلقائيًا إلى  
إلى عنوان البريد الإلكتروني المُقدم.  
يُرجى التحقق من صندوق الوارد للبريد الإلكتروني ومجلد البريد العشوائي بحثًا عن هذا البريد الإلكتروني من  
Examity®.



عند تسجيل الدخول لأول مرة إلى Examity® سيطلب منك تعيين كلمة مرور جديدة.



## 5. إجراء الامتحان عبر الإنترنت

اختبارات IFBA عبر الإنترنت تخضع للمراقبة عن بُعد ويتم تقديمها بأمان باستخدام Examity®. تتيح هذه العملية للمرشحين تحديد موعد للاختبار وإجرائه باستخدام المراقبة المباشرة من Examity® للاختبار من البداية إلى النهاية. يُرجى ملاحظة أنه أثناء العملية، ستتم دعوتك للنقر فوق رابط والاتصال من خلال منصة مؤتمرات الفيديو (على سبيل المثال GoToMeeting, Zoom) بالمراقب. في اليوم والوقت المحددين للاختبار، سيصدق المراقب على هويتك؛ يجب إبراز بطاقة هوية حكومية سارية المفعول (بالاسم الكامل وصورة مرئية) للمراقب من أجل إكمال عملية التحقق والبدء في إجراء الاختبار عبر الإنترنت.

<https://vimeo.com/418636859/46ecec8a9>

## إجراء اختبار أنظمة الكمبيوتر مسبقاً

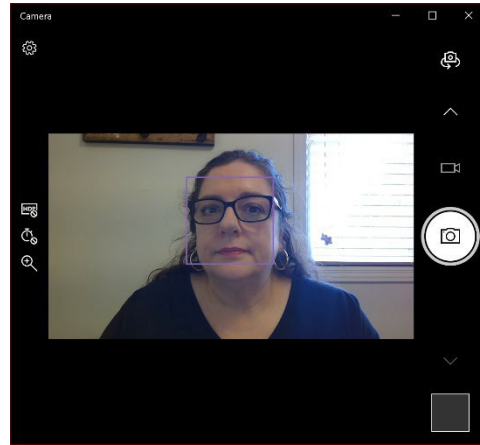

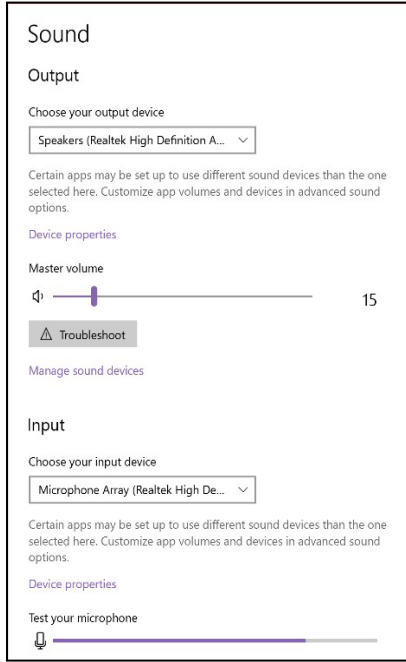
كخطوة أولى في العملية قبل تحديد موعد لإجراء اختبار عبر الإنترنت، نوصي بأن المرشحين يجروا اختبار وأن حاجب للأنظمة باستخدام نفس شبكة الإنترنت والحاسوب الذي سيستخدمونه في يوم الامتحان. قبل بدء اختبار أنظمة الحاسوب، تأكد من أنك تستخدم Google Chrome النوافذ المنبثقة معطل. انقر فوق الرابط التالي لإجراء اختبار الأنظمة الذي سينقلك عبر عدة خطوات إلى صفحة اختبار وهمي

- <https://scorpion.caveon.com/launchpad/oleary-box-09-sytem-check/system-check>

1. If you're seeing this screen, then a Caveon Exam has successfully launched. Please select "YES" below and click the "Submit Exam" button to verify that the exam will submit correctly.



تحقق بعد ذلك من إعدادات الصوت بجهاز الكمبيوتر للتأكد من تشغيل الميكروفون وبأنك تسمع نفسك تتحدث؛  
تحقق من تطبيق الكاميرا بجهاز الكمبيوتر للتأكد من أنها تعمل بشكل صحيح ومواجهة للأمام

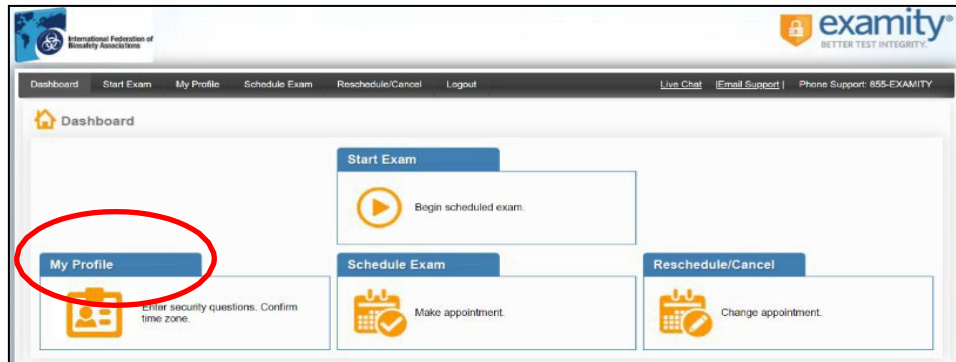


### استكمال ملف Eximity® الخاص بك

قبل تحديد موعد الاختبار، يجب على جميع المرشحين إكمال ملف Eximity® الشخصي الخاص بهم أولاً .  
- قم بتسجيل الدخول إلى حساب Eximity® الخاص بك على

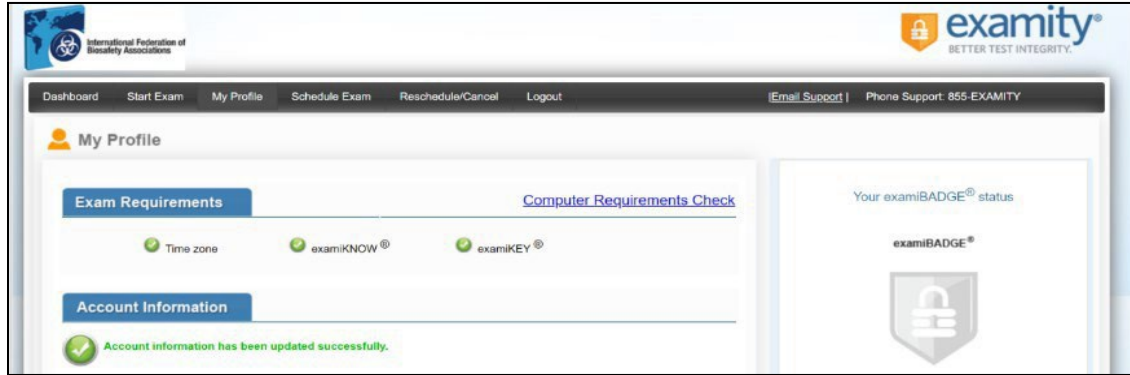
<https://prod.Eximity.com/IFBA>

لإنشاء ملف التعريف الخاص بك، حدد خيار "ملفي الشخصي" من لوحة معلومات Eximity®





يجب إكمال جميع أقسام ملف تعريف المُستخدم. عند اختيار منطقتك الزمنية، تأكد من أن المنطقة الزمنية تعكس الموقع الذي تخطط فيه لإجراء الاختبار عبر الإنترنت. سيُطلب منك الإجابة عن 3 أسئلة أمنية فريدة. في يوم الامتحان، سيُطلب منك الإجابة على أحد هذه الأسئلة أثناء عملية المصادقة. أدخل توقيتك ضغط المفاتيح البيومتري وفقًا للتعليمات (على سبيل المثال، بدون أحرف كبيرة، بدون مسافات). في يوم الامتحان، سيُطلب منك إدخال نفس توقيت ضغط المفاتيح البيومتري.



بمجرد اكتمال ملف التعريف الخاص بك في ExamiTY®، يوصى بإجراء فحص آخر لمتطلبات الكمبيوتر للتحقق من أن الكمبيوتر الذي ستستخدمه في يوم الاختبار يلبي متطلبات النظام.

- لإكمال التحقق من المتطلبات، انقر فوق "ملفي الشخصي" و "التحقق من متطلبات الحاسوب".

### متطلبات تقنية

- يمكن استخدام جهاز الحاسوب المكتبي أو الكمبيوتر المحمول فقط (الأجهزة اللوحية وأجهزة الكمبيوتر المحمولة والهواتف المحمولة غير مدعومة)
- يجب أن يكون الحاسوب مزودًا بكاميرا ويب مدمجة أو خارجية وميكروفون ومكبرات صوت
- الوصول إلى الإنترنت بسرعة لا تقل عن 2 ميجابايت في الثانية للتنزيل و 2 ميجابايت في الثانية للتحميل. النقاط الساخنة غير مستحسن.
- متصفح الويب Chrome مع تعطيل مانع النوافذ المنبثقة

### متطلبات تقنية

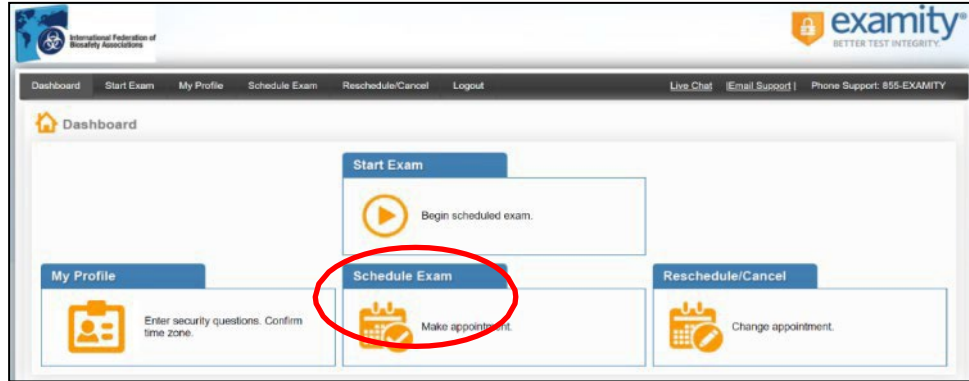
- يمكن استخدام جهاز الحاسوب المكتبي أو الكمبيوتر المحمول فقط (الأجهزة اللوحية وأجهزة الكمبيوتر المحمولة والهواتف المحمولة غير مدعومة)
- يجب أن يكون الحاسوب مزودًا بكاميرا ويب مدمجة أو خارجية وميكروفون ومكبرات صوت
- الوصول إلى الإنترنت بسرعة لا تقل عن 2 ميجابايت في الثانية للتنزيل و 2 ميجابايت في الثانية للتحميل. النقاط الساخنة غير مستحسن.
- متصفح الويب Chrome مع تعطيل مانع النوافذ المنبثقة



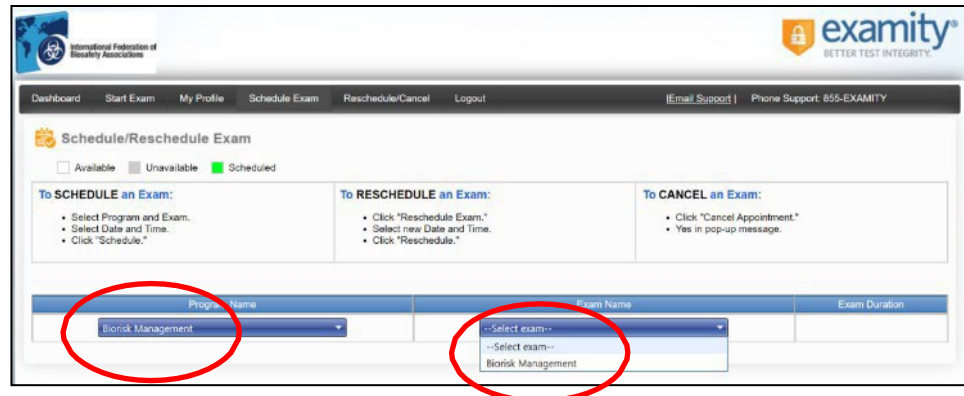
- انتظر Examity® بفحص جهاز الكمبيوتر الخاص بك. بمجرد تأكيد كل عنصر، سيتم تسميته "جاهز".  
بضع لحظات حتى يقوم
- في حالة وجود أي عنصر في "غير جاهز"، استخدم أحد الروابط الموجودة فب أسفل الشاشة للاتصال بدعم Examity®

## تحديد موعد الامتحان عبر الإنترنت

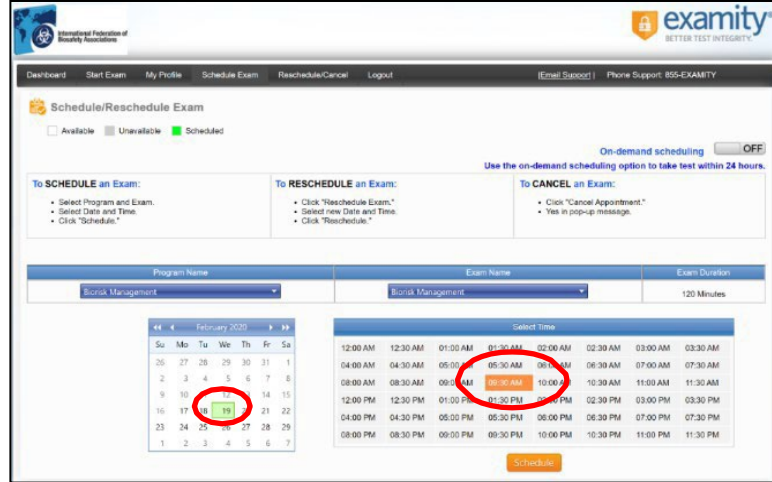
يجب تحديد موعد الاختبارات عبر الإنترنت قبل 24 ساعة على الأقل من إجراء الاختبار.  
- لتحديد موعد اختبار ، حدد خيار "جدولة الاختبار" من لوحة معلومات Examity®.



- حدد موقع شهادتك واسم الاختبار من القائمة المنسدلة وحدد تاريخ ووقت الاختبار؛ لن تتمكن من تحديد موعد الاختبار قبل أقل من 24 ساعة.



- ستكون الأوقات التي تظهر في التقويم هي الوقت الذي تختاره لكتابة الاختبار في منطقتك الزمنية.
- انقر على زر "جدول".



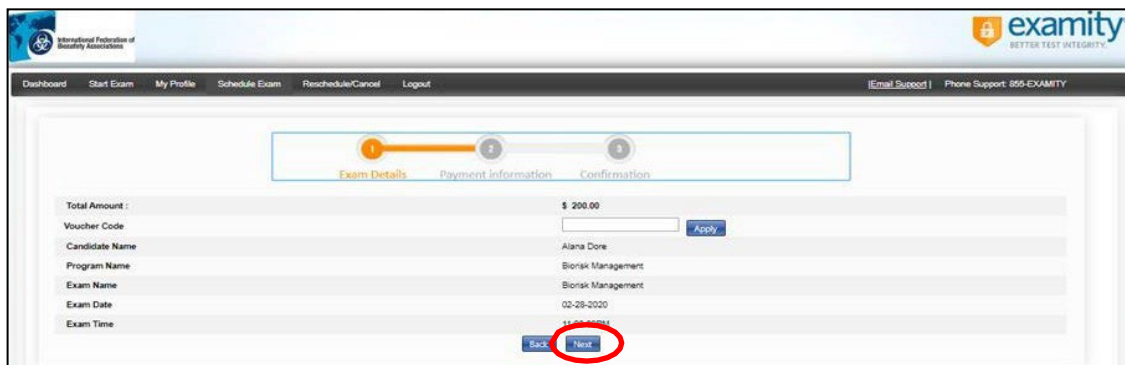
### دفع لامتحانك عبر الإنترنت

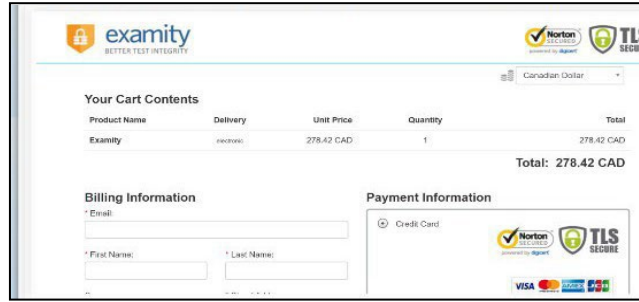
رسوم طلب الشهادة في كل تخصص تقني هي 200.00 دولار أمريكي. يمكن للمرشحين الذين يقيمون حالياً ويتحملون مسؤولية إدارة المخاطر البيولوجية في البلدان المؤهلة للمنح الدراسية التقدم إلى أمانة IFBA (secretariat@internationalbiosafety.org) لتلقي رمز قسيمة لتسعير الرسوم المخفضة البالغة 100.00 دولارًا أمريكيًا.

قد يتم الدفع مقابل الامتحانات مباشرة على صفحة الدفع Examinity® عن طريق بطاقة الائتمان أو باستخدام رمز قسيمة (للبلدان المؤهلة للمنح الدراسية).

بمجرد إتمام الدفع، سيتم إرسال إشعار بالبريد الإلكتروني يؤكد موعد الامتحان المجدول إلى عنوان البريد الإلكتروني الذي قدمته.

إذا كنت لا تستخدم رمز قسيمة، انقر فوق "التالي" للوصول إلى صفحة الدفع.

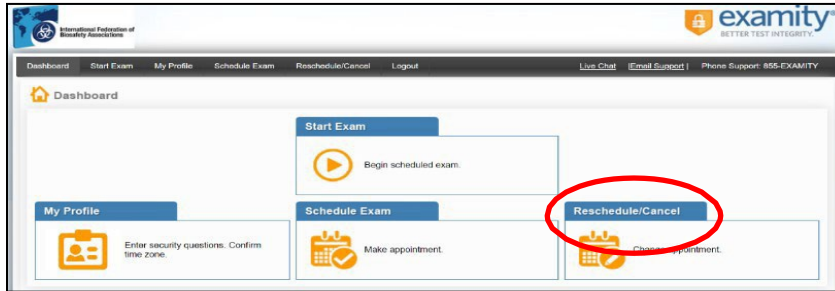




### إعادة تحديد موعد الامتحان

إذا كنت بحاجة إلى إعادة جدولة امتحانك أو إلغائه، فيمكنك القيام بذلك قبل 24 ساعة من بدء وقت الاختبار عن طريق تحديد خيار "إعادة الجدولة / الإلغاء" من لوحة معلومات Examity® المحدد .

- سيتم فرض رسوم إعادة جدولة قدرها 30.00 دولارًا أمريكيًا إذا أعدت تحديد موعد الاختبار قبل أقل من 24 ساعة من بدء وقت الاختبار.
- سيتم فرض رسوم إعادة الجدولة بقيمة 50.00 دولارًا أمريكيًا إذا فشلت في الظهور في بداية وقت الاختبار.



### بدء امتحانك

في يوم ووقت الاختبار، ستحتاج إلى التأكد من أن غرفة الاختبار الخاصة بك مُجهزة بشكل صحيح وأن لديك بطاقة هوية حكومية سارية المفعول بها صورة لإظهارها للمراقب عبر كاميرا الويب الخاصة بك. سيقوم المراقب بإجراء مصادقة على هويتك والتحقق من بيئة غرفة الاختبار الخاصة بك قبل أن تبدأ الاختبار. يجب أن يكون جهاز الحاسوب الخاص بك محمولًا بما يكفي لمسح الغرفة ضوئيًا ويجب توصيله بمصدر كهربائي أثناء إجراء الاختبار.

سيتم تسجيل أي انتهاكات من قبل المراقب وإبلاغ IFBA. ستتتم مراجعة النشاط المشبوه الذي قد يضر بنزاهة الاختبار من قبل هيئة إصدار الشهادات IFBA's ولن يتم الإعلان عن نتائج الاختبار

### متطلبات غرفة الامتحان

باستخدام كاميرا الكمبيوتر الخاصة بك، سيُطلب منك إظهار منظر بزواوية 360 درجة لغرفة الاختبار الخاصة بك (أي المنطقة خلف / بجانب الحاسوب، على المكتب أمام شاشة الحاسوب، والسقف فوق المكتب، وعلى الأرض).

يجب ألا تكون هناك كتابة ظاهرة على المكتب والجدران والأرضيات والسقف.

بخلاف كمبيوتر الاختبار، يجب تنظيف مكتب الامتحان والغرفة من جميع المواد (مثل الكتب والأوراق والدفاتر والهواتف المحمولة ودفاتر الملاحظات).

يجب إغلاق جميع التطبيقات والبرامج الأخرى الموجودة على كمبيوتر الاختبار الخاص بك.

يجب إيقاف تشغيل أي مصادر تشتيت للانتباه مثل التلفزيون أو تشغيل أي موسيقى.

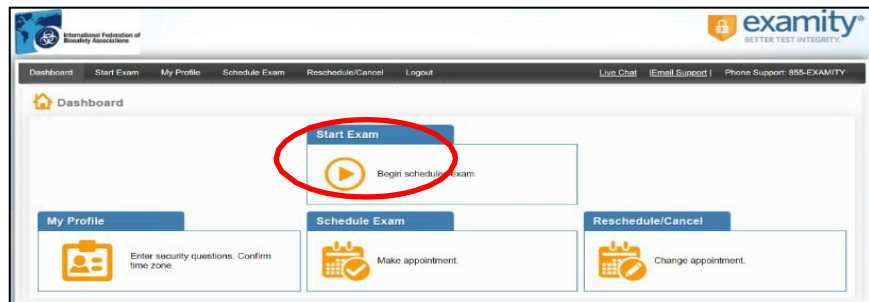
لا يُسمح بارتداء سماعة رأس أو سماعات أذن.

استخدام الهاتف الخليوي غير مسموح به.

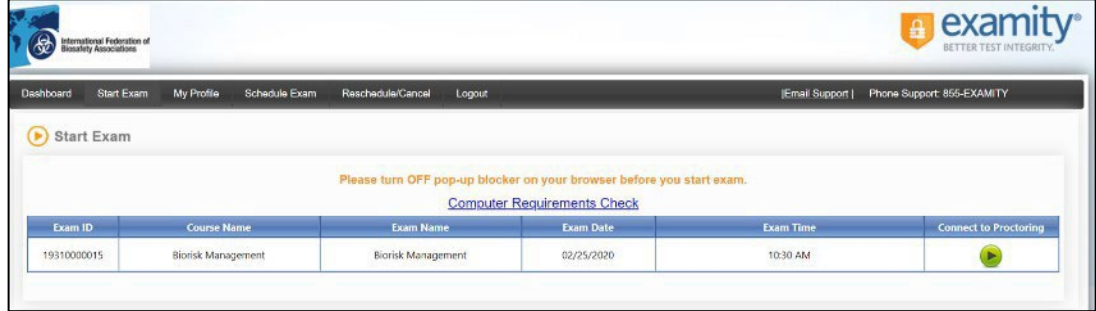
يجب أن تكون بمفردك في الغرفة ولا يجوز لك التحدث إلى أي شخص خلال الامتحان.

لا يُسمح لك بمغادرة الغرفة في أي وقت أثناء الامتحان ويجب ألا تأخذ الكمبيوتر إلى غرفة أخرى لإكمال الاختبار.

سجّل الدخول إلى حساب Examinity® الخاص بك قبل 15 دقيقة على الأقل من وقت بدء الاختبار. سيتيح ذلك وقتًا كافيًا لإكمال عملية المصادقة والمساعدة في أية مشكلات فنية. - حدّد خيار "بدء الاختبار" في لوحة Examinity®.



للمتابعة، انقر على الزر الأخضر "Connect to Proctoring" لبدء عملية التحقق وإجراء الاختبار.  
إتبع التعليمات المُقدّمة من مراقب الامتحانات للمتابعة.



## عملية المصادقة بواسطة مراقب ExamiTiy®

قبل بدء الاختبار، سيرشدك المراقب خلال عملية المصادقة. اعرض بطاقة هوية تحمل صورة صادرة عن الحكومة للمراقب افتح مدير المهام على جهاز الحاسوب الخاص بك للتحقق من عدم وجود تطبيقات أخرى قيد التشغيل أظهر للمراقب منظرًا بزاوية 360 درجة لغرفة الاختبار أجب على سؤال الأمان المقدم مسبقاً أدخل التوقيع الحيوي الخاص بضغط زر قراءة وقبول اتفاقية المستخدم وقواعد الاختبار



1. You certify that you are not accessing or utilizing any external help to complete the exam, and are the applicable exam taker who is responsible for any violation of exam rules. You understand and acknowledge that all exam rules will be supplied by the applicable test sanctioning body, and the company will have no responsibility with respect thereto. You agree to participate in the disciplinary process supported by the test sanctioning body should any such party make such request of you in connection with any violation of exam rules.  I agree  Disagree
2. You agree that you will be held accountable for any and all infractions associated with identity misrepresentation and agree to participate in the disciplinary process supported by the test sanctioning body should any such party make any request of you.  I agree  Disagree
3. You understand that by using any of the features of the exami web site and services, you act at your own risk, and you represent and warrant that (a) you are the candidate who is authorized to take the applicable exam and (b) the identification you have provided is completely accurate and you fully understand that any falsification will be a violation of these terms of use and will be reported to the appropriate test sanctioning body.  I agree  Disagree
4. You acknowledge that your webcam and computer screen may be recorded and viewed, recorded and audited to ensure the integrity of the exams. You agree that no one other than you will appear on your webcam or computer screen. You understand and acknowledge that such data, along with your test answers, will be stored, retrieved, analyzed and shared with the test sanctioning body, in our discretion, to ensure the integrity of the exams.  I agree  Disagree

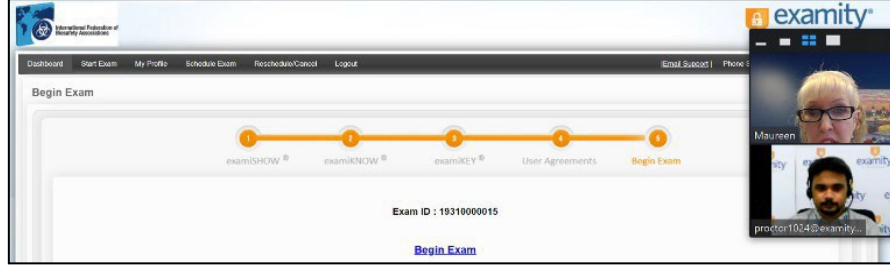
### Standard Rules

- Alone in room
- Clear Desk and Area
- Connected to a power source
- No phones or headsets
- No dual monitors
- No leaving seat
- No talking
- Webcam, speaker, and microphone must remain on throughout the test.
- The proctor must be able to see you for the duration of the test.

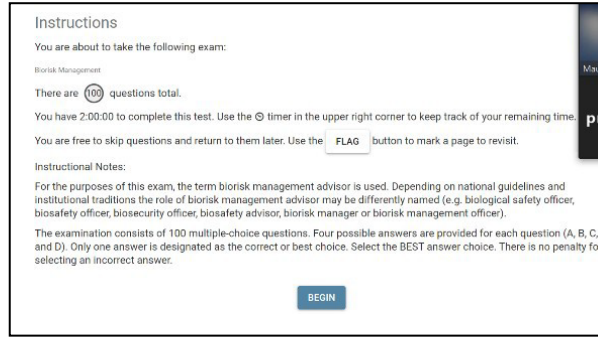
I agree



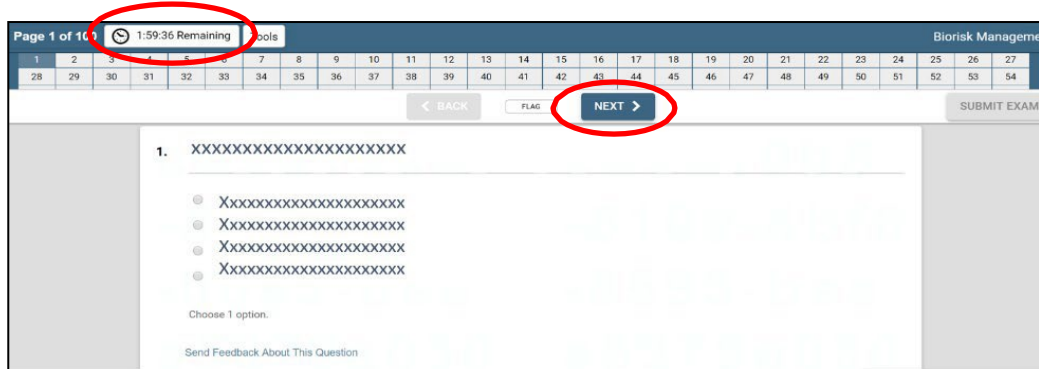
أنت الآن جاهز لبدء الاختبار عن طريق اختيار زر "بدء الاختبار". إذا كانت لديك أية مشاكل أثناء الاختبار ، فتحدث إلى المراقب.



اقرأ جميع الملاحظات التعليمية بعناية واختار زر "بدء".



ستظهر أسئلة الامتحان مع أربع إجابات محتملة ؛ انقر فوق إجابة واحدة فقط. يظهر الوقت المتبقي للاختبار في الزاوية العلوية اليسرى من شاشتك. للانتقال إلى السؤال التالي، اضغط على زر "التالي"





للتبُّع الأسئلة التي ترغب في مراجعتها قبل الانتهاء من الاختبار، انقر فوق الزر "علم" وسيظهر السؤال بارزًا باللون البرتقالي.




يمكنك أيضًا ترك تعليقات لهيئة اعتماد IFBA على أي سؤال بالنقر فوق الزر "إرسال تعليقات" أسفل كل سؤال.

Close Feedback Form

Send feedback about this question to the test author

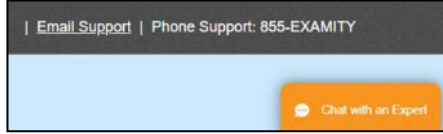
[SUBMIT FEEDBACK](#)

- عند وصولك إلى نهاية الاختبار وإكمال الإجابة على جميع الأسئلة المائة، انقر فوق الزر "إرسال الاختبار" في الزاوية اليمنى العليا من شاشتك.
- بعد تقديمك لامتحانك، سيساعدك المراقب في قطع الاتصال من Examity®;
- لا تقطع الاتصال بالمراقب الخاص بك حتى تقدم \ تُرسل امتحانك ويطلب منك ذلك.



## دعم فني

إذا واجهت أية صعوبات أثناء إجراء الاختبار عبر الإنترنت، فتحدث إلى المراقب أو إتصل بدعم Examity® باستخدام بيانات المتصل في أسفل يمين الشاشة



إذا وجدت أن الاختبار محظور (غير قادر على رؤية الاختبار)، فقد يرجع ذلك إلى الشبكة التي تستخدمها، كما في العمل. الشبكة التي تستخدمها هي شبكة صاحب عمل آمنة تسمح فقط باستخدام مواقع الويب المدرجة في القائمة البيضاء. الاتصال الشخصي سيعمل بشكل أفضل. إذا كنت تفضل إجراء الاختبار في العمل على شبكة أصحاب العمل، فيرجى استخدام هذا الرابط لاختبار نظامك:

<https://scorpion.caveon.com/launchpad/oleary-box-09-sytem-check/system-check>

إذا لم يبدأ الاختبار، فلن تتمكن من إجراء الاختبار في العمل أو ستحتاج أن تطلب من إدارة شبكة التوظيف لديك بوضع الاختبار في القائمة البيضاء.

## استلام نتائج الامتحان

سيتم إرسال نتائج الاختبار إليك مباشرةً عبر البريد الإلكتروني في غضون سبعة أيام عمل وستتضمن ملخصًا للنتيجة التي تم الحصول عليها في كل مجال من مجالات محتوى الاختبار. سيحصل المرشحون الناجحون على حزمة شهادة تتضمن شهادتهم وديبوس طية صدر السترة وبطاقة المحفظة ورسالة تهنئة من رئيس هيئة التصديق. يمكن للمرشحين الذين فشلوا في الاختبار إعادة التقديم وسيطلب منهم تقديم رسوم الطلب.

## يرجى الملاحظة:

عدم الحضور، بما في ذلك المرشحين الذين يتأخرون عن موعد الامتحان (30 دقيقة أو أكثر)، أو اتصال ضعيف بالإنترنت، عندها سيتم فرض رسوم قدرها 50 دولارًا أمريكيًا عن طريق Examity.