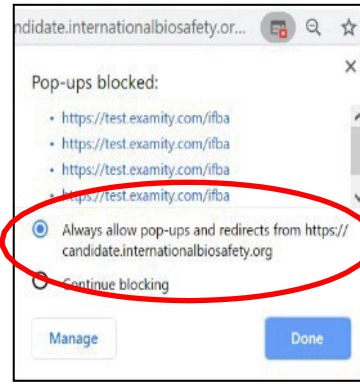


IFBA Sertifika Portalı Kullanım Kılavuzu, Sertifika Adayı El Kitabı'na eşlik eden bir belgedir ve adalara kayıt ve sınav sürecinde yardımcı olacaktır.

1. IFBA Sertifika Portalı'na giriş yapma

Başlamadan önce Google Chrome kullandığınızdan ve açılır pencere (pop-up) engelleyicinizin devre dışı bırakıldığından emin olunuz.

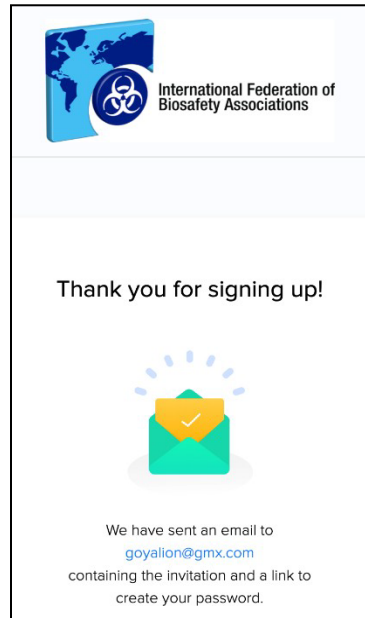
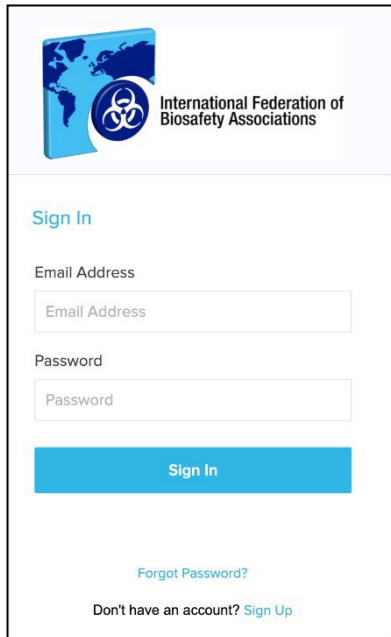
- Açılır pencereler (pop-ups) Chrome Ayarları menüsünde Gizlilik ve Güvenlik, Site Ayarları altında açılır.
- Chrome bir açılır pencereyi (pop-up) engellediğinde, adres çubuğunun sağ köşesinde kırmızı X içeren bir simge belirir; bu simgeye tıklayıp "Her Zaman Açılır Pencereye İzin Ver"i seçerek açılır pencereleri etkinleştirebilirsiniz.



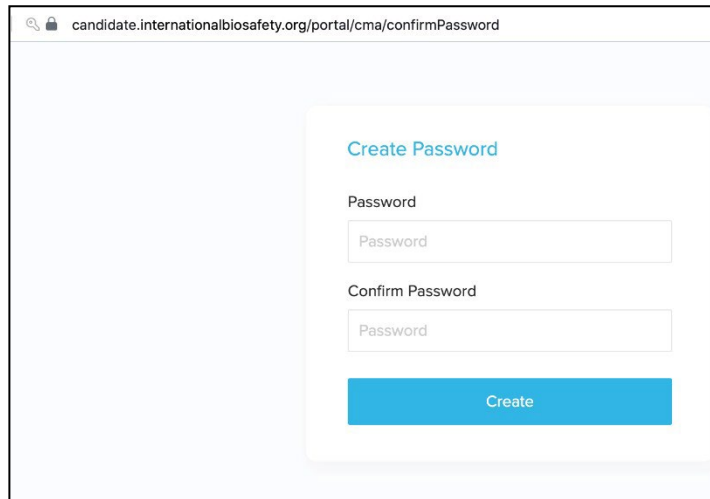
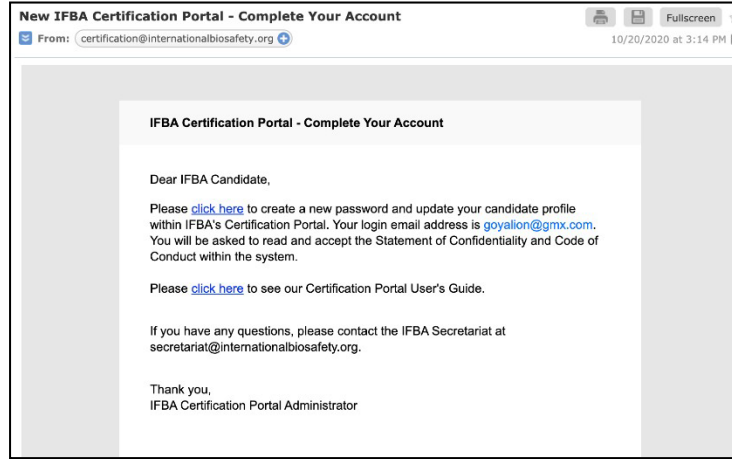
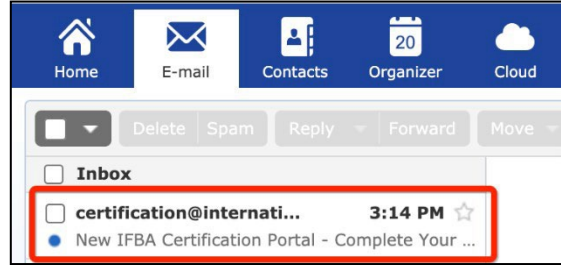
IFBA Sertifika Portalı'na erişmek için Chrome tarayıcınızı açın ve aşağıdaki sayfaya gidin: <https://candidate.internationalbiosafety.org/>

- Bir hesabınız varsa, e-posta adresinizi ve şifrenizi girin, "Oturum Aç" düğmesine tıklayın
- Yeni kullanıcılar "Kaydol" düğmesine tıklayarak hesaplarını oluşturabilirler.

Bireyler çift kayıt oluşturmamalıdır. Şüphenez varsa veya sorun yaşıyorsanız, lütfen sec-retariat@internationalbiosafety.org adresinden IFBA Sekreterliği ile iletişime geçiniz.



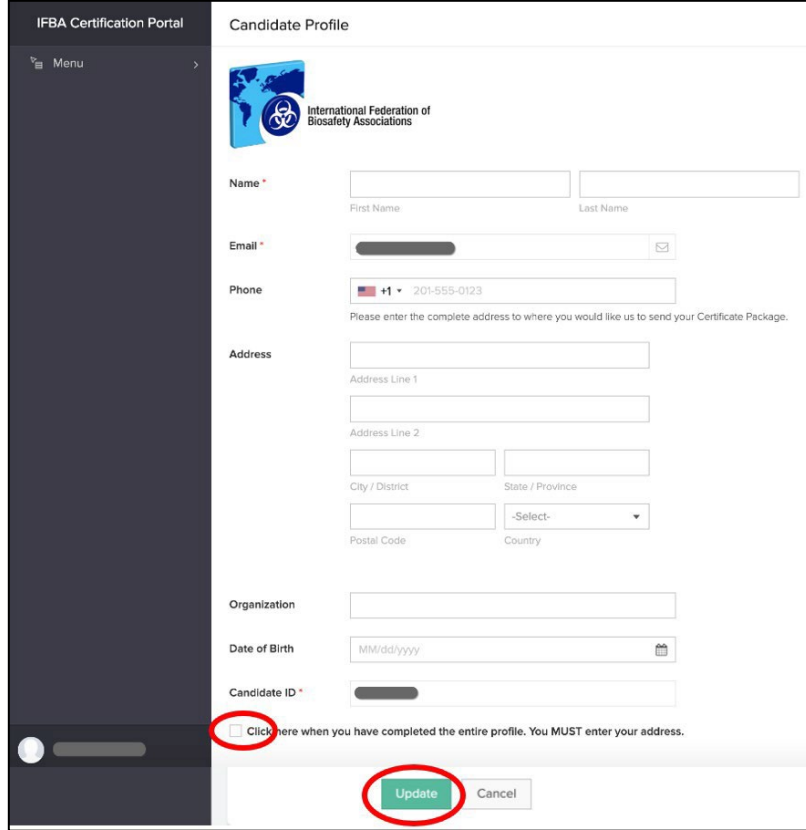
- Portala katılma ve yeni bir şifre oluşturma davetinizle birlikte, verdiğiniz e-posta adresine, certification@internationalbiosafety.org adresinden otomatik bir e-posta gönderilecektir;
- Eğer herhangi bir e-posta almazsanız, **"IFBA Sertifika Portalı - Hesabınızı Tamamlayın"** şeklinde gelecek bir e-posta için spam hesabınızı kontrol etmeyi unutmayın.



2. Aday Profilinizi Tamamlama

Portala ilk giriş yaptığınızda Aday Profilinizi tamamlamanız istenecektir.

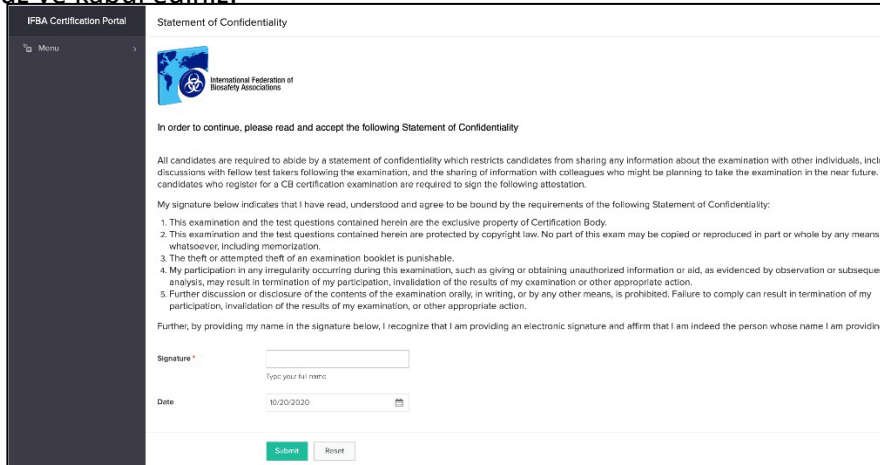
- Adınızı ve Soyadınızı sertifikanızda tam olarak nasıl görünüyorsa o şekilde girmelisiniz.
- Ayrıca, IFBA Sekreterliği tarafından sertifikanızın, cüzdan kartınızın ve yaka pininizin gönderilmesi için kullanılacak eksiksiz bir posta adresi girmelisiniz.
- Profilinizi girmeyi bitirdiğinizi onaylamak için, küçük kutuyu tıklayın (aşağıda kırmızı daire içine alınmıştır) ve ardından yeşil Güncelleme düğmesini tıklayın (aşağıda kırmızı daire içine alınmıştır)



3. Davranış Kuralları ve Gizlilik Beyanı

Tüm adaylar, sınava kaydolmak için önce IFBA'nın *Gizlilik Beyanına ve Davranış Kurallarına* uymayı kabul etmelidir.

- Adınızı ve bugünün tarihini girip "Gönder" butonuna tıklayarak bu belgelerin her ikisini de okuyunuz ve kabul ediniz.



IFBA Certification Portal

Code of Conduct

In order to continue, please read and accept the following Code of Conduct

My signature below indicates that I have read, understood and agree to be bound by the Certification Body's Code of Conduct. Failure to comply can result in termination of my participation in the certification process and suspension and/or invalidation of my certification.

I hereby certify that the information given during this certification process is true and correct to the best of my knowledge and belief.

I understand and agree that in the event any material statement made by me during this certification process is false, I will not be certified, or if such has been granted to me, that it will be revoked.

If certified by Certification Body, I agree to make claims regarding certification only in respect to the scope for which certification has been granted. Further, I agree to not use the certification in such a manner as to bring the Certification Body into disrepute and not make any statement regarding the certification which the Certification Body may consider misleading or unauthorized. Further, I agree to ensure that neither certificate nor any part thereof is used in a misleading manner.

Upon suspension or withdrawal of certification, I agree to discontinue the use of all claims to certification that contains any reference to the Certification Body or its certifications, and to return any certificates issued by Certification Body.

CODE OF CONDUCT

Regarding certification:

- Comply with the relevant provisions of the certification requirements;
- Provide accurate and truthful information to the CB concerning all certification related eligibility information and submit valid application materials for fulfillment of current certification and recertification requirements;
- Maintain the security, and prevent the disclosure, of CB certification examination information and materials;
- Not use the certificate in a misleading manner;
- Not act in any way that would prejudice the reputation of the IFBA's Certification Body or the respective certification process;
- Make claims regarding my certification only with respect to the scope for which it was granted;
- Co-operate fully with any inquiry or investigation in the event of any complaint, appeal or alleged breach of this code; and,
- Discontinue all claims to certification upon withdrawal of certification.

Regarding my profession:

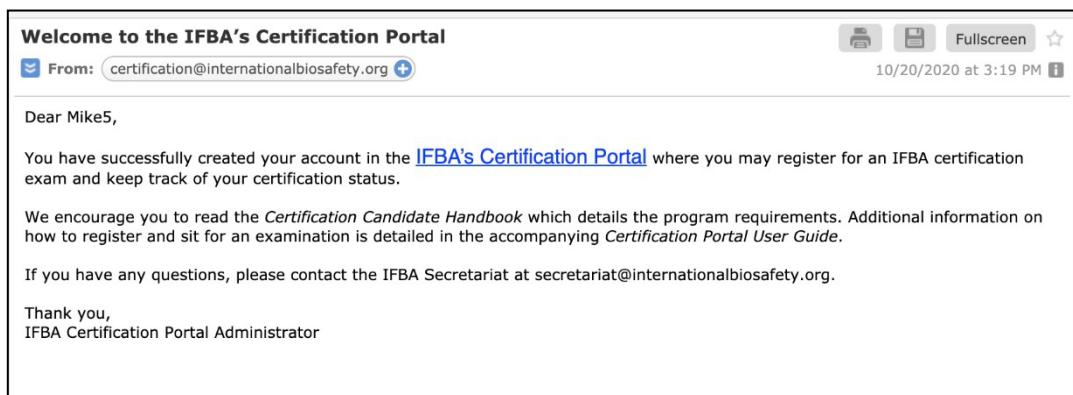
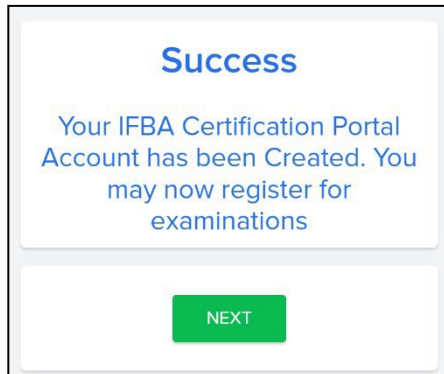
- Act professionally and strive to increase the competence, prestige and public regard of my profession;
- Endeavour to continuously improve skills and proficiency through practice, education and professional development;
- Support and encourage fellow biotek management professionals to develop professionally;
- Represent qualifications and competencies, or advertise services, only through factual representation without exaggeration;
- Protect and promote the safety and security of people, property and the environment above any consideration of self-interest;
- Take due professional care and have the competency, skills and knowledge to perform the required work;
- Remain free from any influence, conflict of interest, or relationship that impairs professional judgement, independence, impartiality or objectivity; and,
- Protect the confidentiality of all professionally acquired information and disclose such information only when properly authorized or when legally obligated to do so.

Further, by providing my name in the signature below, I recognize that I am providing an electronic signature and affirm that I am indeed the person whose name I am providing.

Signature *

Type your full name

Date 10/20/2020



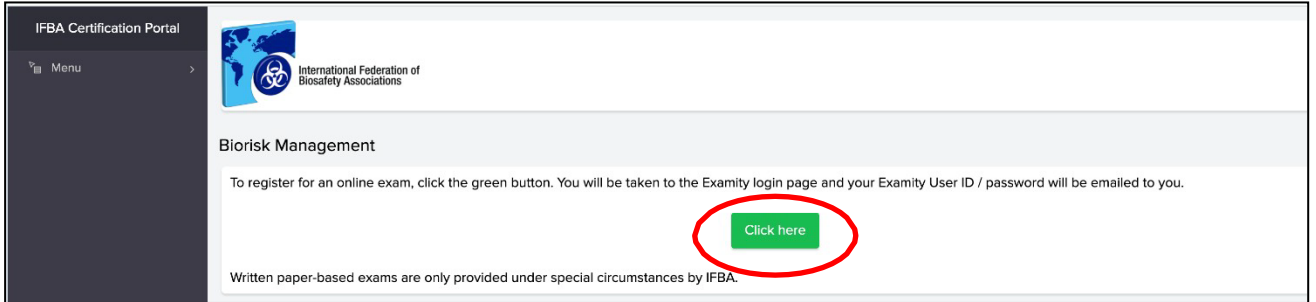
4. Sertifikalarınız

Adaylar, soldaki navigasyon açılır menüsündeki "Sertifikalar" sekmesine tıklayarak sınava kayıt olabilir ve IFBA profesyonel sertifikalarını alma yönündeki ilerlemeleri takip edebilirler.

Biyorisk Yönetimi ön koşul sertifikasıdır ve adayların diğer ek

sertifika sınavlarına girmeye hak kazanabilmeleri için, önce bunun tamamlanması gerekir.

- **Çevrimiçi (online) sınava kaydolmak için yeşil renkteki "Buraya tıklayın" düğmesini seçin.**
- Kağıtla yazılı sınavlar sadece IFBA tarafından özel koşullar altında sunulmaktadır; **Kağıtla yazılı sınava kaydolmak için lütfen secretariat@internationalbiosafety.org adresinden IFBA Sekreterliği ile iletişime geçin.**



IFBA Certification Portal

Menu

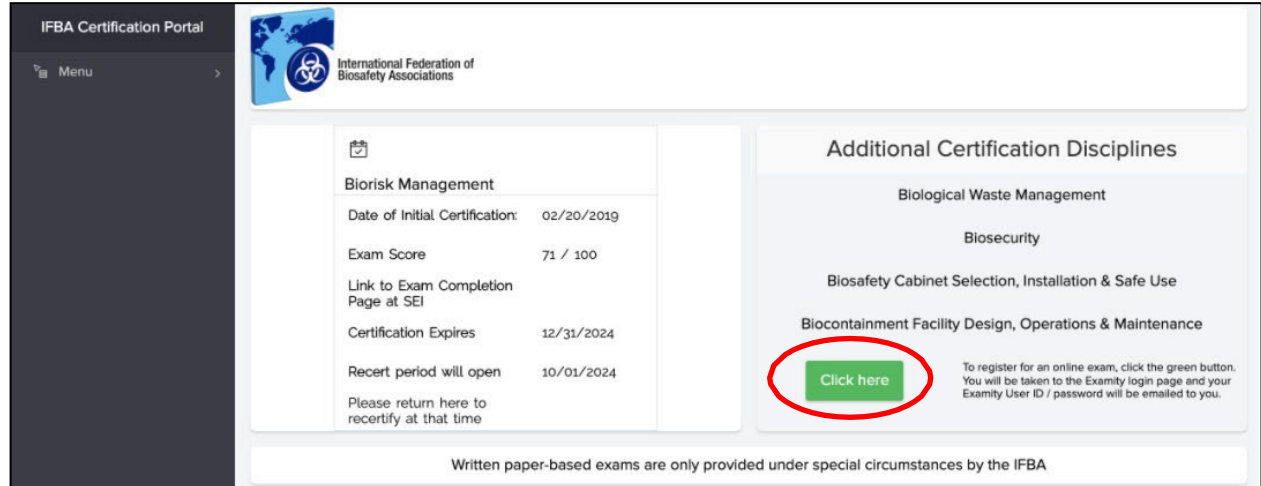
International Federation of Biosafety Associations

Biorisk Management

To register for an online exam, click the green button. You will be taken to the Examiity login page and your Examiity User ID / password will be emailed to you.

[Click here](#)

Written paper-based exams are only provided under special circumstances by IFBA.



IFBA Certification Portal

Menu

International Federation of Biosafety Associations

Biorisk Management

Date of Initial Certification:	02/20/2019
Exam Score	71 / 100
Link to Exam Completion Page at SEI	
Certification Expires	12/31/2024
Recert period will open	10/01/2024
Please return here to recertify at that time	

Additional Certification Disciplines

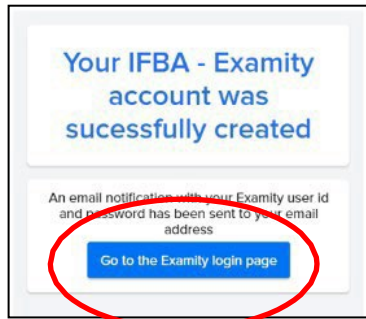
- Biological Waste Management
- Biosecurity
- Biosafety Cabinet Selection, Installation & Safe Use
- Biocontainment Facility Design, Operations & Maintenance

[Click here](#)

To register for an online exam, click the green button. You will be taken to the Examiity login page and your Examiity User ID / password will be emailed to you.

Written paper-based exams are only provided under special circumstances by the IFBA.

Çevrimiçi sınav için, mavi renkteki "Examiity® giriş sayfasına git" düğmesine tıklamanız istenecektir (açılır pencere (pop-up) engelleyicinizin devre dışı bırakıldığından emin olun).



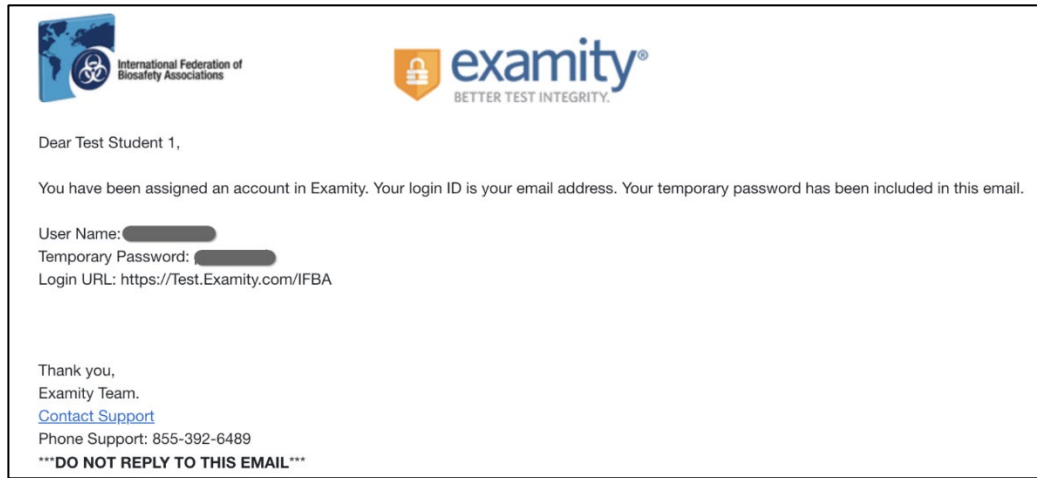
Your IFBA - Examiity account was successfully created

An email notification with your Examiity user id and password has been sent to your email address.

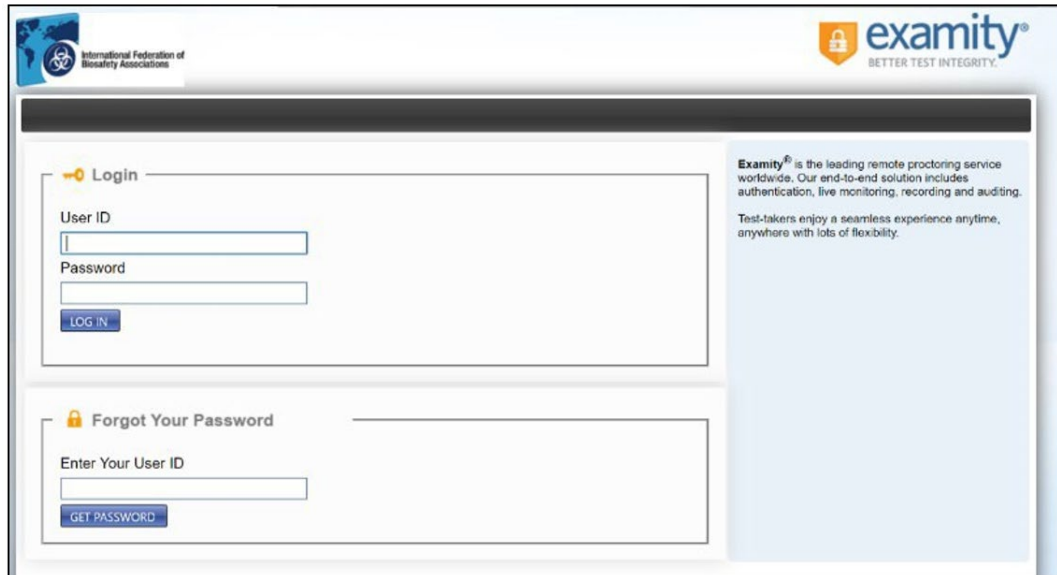
[Go to the Examiity login page](#)

Examity® Kullanıcı Kimliğiniz ve geçici şifrenizi içeren bir e-posta bildirimi, bildirdiğiniz se-posta adresine otomatik olarak gönderilecektir.

- Examity®'den gelen bu e-posta için lütfen e-posta gelen kutunuzu ve spam klasörünüzü kontrol edin.



Examity®'ye ilk giriş yaptığınızda, yeni bir şifre belirlemeniz istenecektir.



5. Çevrimiçi Sınava Giriş

IFBA'nın çevrimiçi sınavları *Examity*® kullanılarak uzaktan gözlemlenir ve güvenli bir şekilde ulaşır. Bu süreç, *Examity*®'nin sınavı baştan sona canlı olarak gözlemesiyle adayların sınavı planlamalarını ve sınava girmelerini sağlar. **İşlem sırasında bir bağlantıyı tıklamaya ve bir video konferans platformu aracılığıyla gözetmen ile bağlantı kurmaya davet edileceğinizi lütfen unutmayın (örn.GoToMeeting, Zoom).**Planlanan sınav günü ve saatinde, kimliğiniz gözetmen tarafından doğrulanacaktır; **doğrulama işlemini tamamlamak ve çevrimiçi sınava başlamak için devlet tarafından verilen geçerli bir kimlik (tam ad, soyad ve görünür fotoğraflı) gözetmene gösterilmelidir.** <https://vimeo.com/418636859/46ecec8a9>

Bilgisayar Sistemleri Testlerini Önceden Çalıştırma

Çevrimiçi sınava girmeden önce sürecin ilk adımı olarak, adayların sınav günü kullanacakları internet ağını ve bilgisayarını kullanarak, sistem testi yapmalarını öneriyoruz. Bilgisayar sistemleri testini başlatmadan önce Google Chrome kullandığınızdan ve açılır pencere (pop-up) engelleyicinizin devre dışı bırakıldığından emin olun.


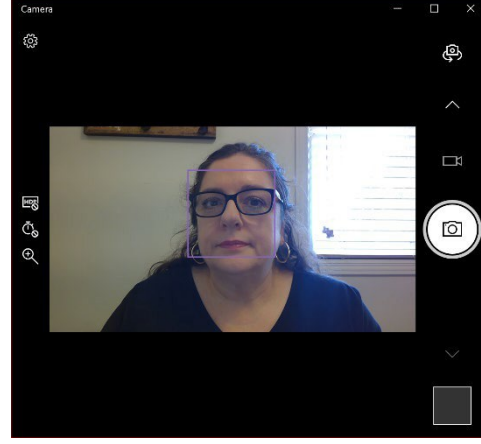
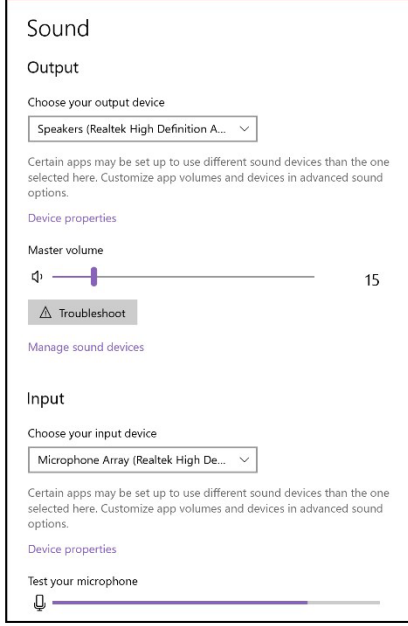
- Sistem testini çalıştırmak için, sizi gerçek olmayan bir sınav sayfasına götürecek aşağıdaki bağlantıya tıklayın

- <https://scorpion.caveon.com/launchpad/oleary-box-09-sytem-check/system-check>

1. If you're seeing this screen, then a Caveon Exam has successfully launched. Please select "YES" below and click the "Submit Exam" button to verify that the exam will submit correctly.



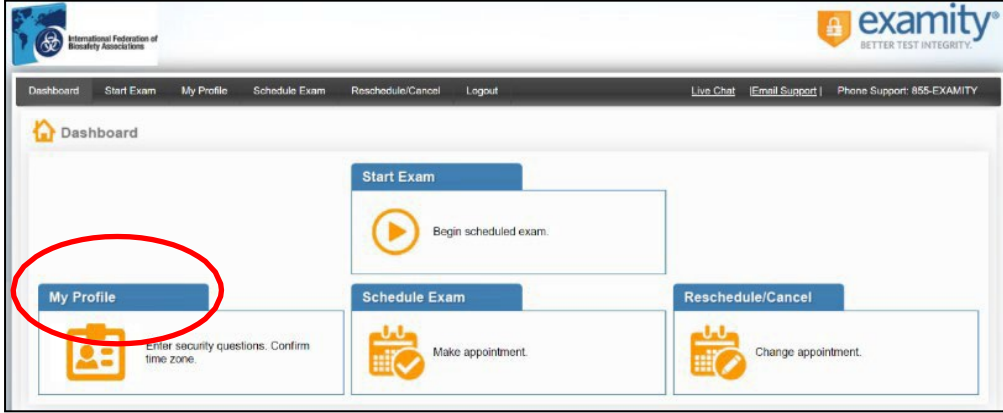
- Ardından, mikrofonunuzun açık olduğundan ve konuşmanızı duyabildiğinizden emin olmak için bilgisayarınızın ses ayarlarını kontrol edin; düzgün çalıştığından ve öne doğru dönük olduğundan emin olmak için bilgisayarınızın kamera uygulamasını kontrol edin.



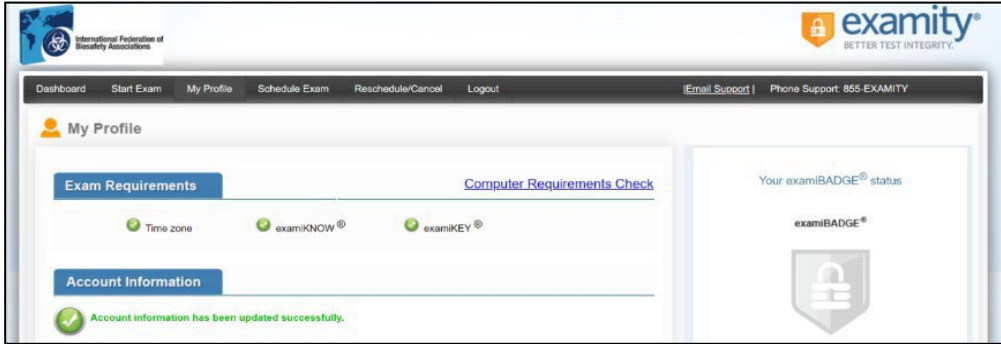
Examity® Profilinizi Tamamlama

Sınav planlamadan önce tüm adayların öncelikle Examity® profilini tamamlamaları gerekmektedir.

- <https://prod.Examity.com/IFBA> adresinden Examity® hesabınıza giriş yapın
- Profilinizi oluşturmak için Examity® panosundan "Profilim" (My Profile) seçeneğini belirleyin.



- Kullanıcı profilinin tüm bölümleri tamamlanmalıdır.
- Saat diliminizi seçerken, saat diliminin çevrimiçi sınavına katılmayı planladığınız konumu yansıttığından emin olun.
- 3 adet benzeri olmayan güvenlik sorusunu yanıtlamanız istenecektir. **Sınav günü kimlik doğrulama işlemi sırasında bu sorulardan birini yanıtlamanız istenecektir.**
- Biyometrik tuş vuruşu imzanızı belirtildiği gibi girin (büyük harf yok, boşluk yok). **Sınav günü, aynı biyometrik tuş vuruşunu girmeniz istenecektir.**



Examity'deki® profiliniz tamamlandıktan sonra, sınav günü kullanmakta olacağınız bilgisayarın sistem gereksinimlerini karşıladığını doğrulamak için başka bir bilgisayar gereksinimi denetimi çalıştırmanız önerilir.

- Gereksinim kontrolünü tamamlamak için "Profilim" ve "Bilgisayar Gereksinimleri Kontrolü" nü tıklayın.

Teknik Gereksinimler

- Yalnızca masaüstü veya dizüstü bilgisayar (laptop) kullanılabilir (tabletler, notebook bilgisayarlar ve cep telefonları desteklenmez)
- Bilgisayarda çalışan bir yerleşik veya harici web kamerası, mikrofon ve hoparlör.
- En az 2 Mbps indirme ve 2 Mbps yükleme hızına sahip internet erişimi. Hot Spot önerilmez.
- Açılır pencere engelleyicisi devre dışı bırakılmış Chrome web tarayıcısı



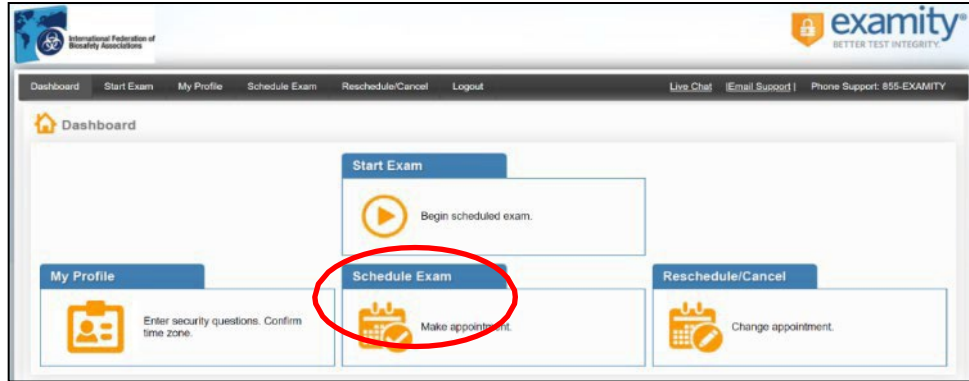
- Examity®'nin bilgisayarınızı kontrol etmesi için birkaç dakika bekleyin. Her öge onaylandıktan sonra "Hazır" olarak bildirecektir.

- "Hazır Değil" olarak belirtilen herhangi bir öge varsa, Examity® destek kısmı ile iletişime geçmek için ekranın altındaki bağlantılardan birini kullanın.

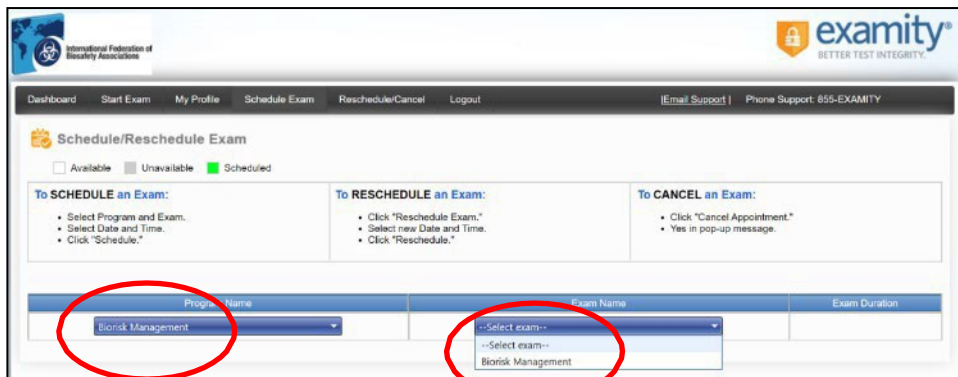
Çevrimiçi Sınavınızı Planlama

Çevrimiçi sınavlar sınava girmeden **en az 24 saat önce planlanmalıdır.**

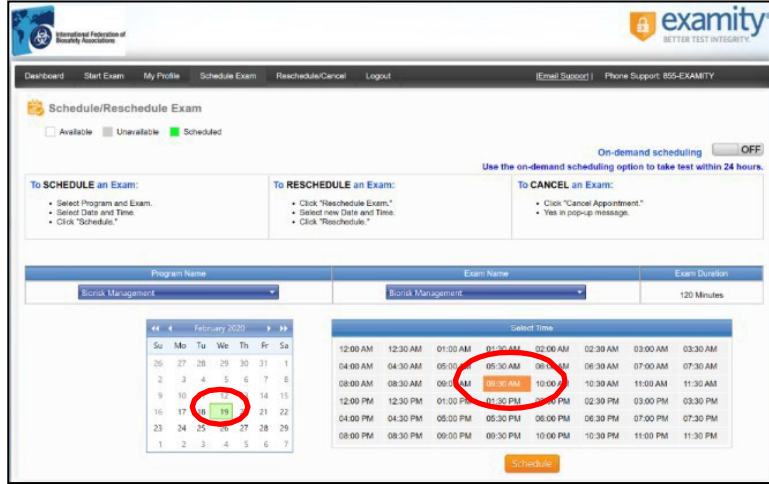
- Bir sınav planlamak için Examity® panosundan "Sınav Planla" seçeneğini belirleyin



- Açılır menüden sertifikanızı ve sınav adınızı bulun ve sınav için bir tarih ve saat seçin; sınavınızı 24 saatten daha kısa bir süre önce planlamanız mümkün değildir.



- Takvimde görünen saatler, sınavınızı saat diliminize yazmayı seçtiğiniz zaman olacaktır.
- "Planlama" düğmesine tıklayın.



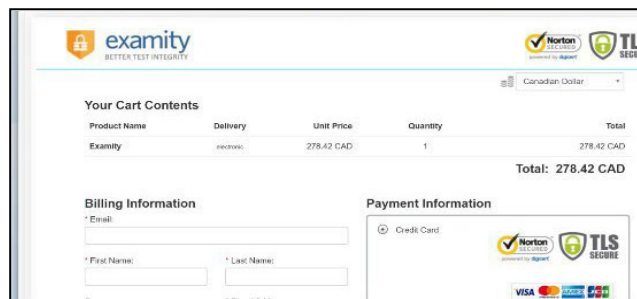
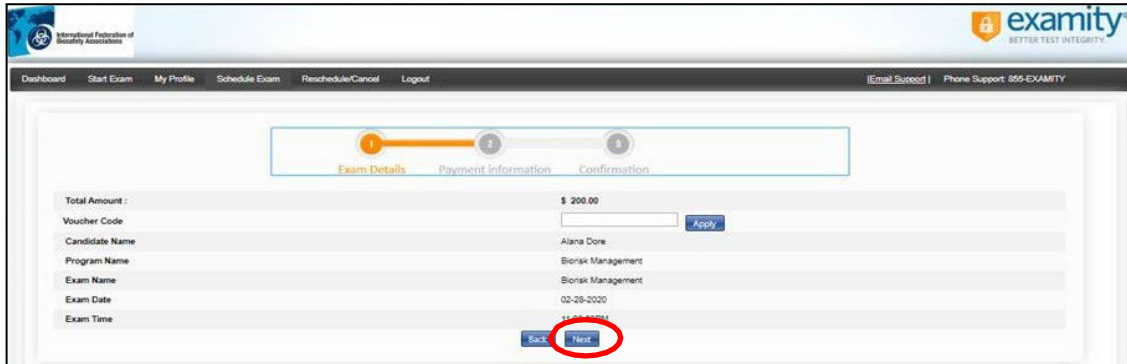
Çevrimiçi Sınavınız için Ödeme Yapma

Her teknik disiplin için sertifika başvuru ücreti 200,00 USD'dir.

Biyorisk yönetiminde sorumluluğu olan ve burs almaya uygun ülkelerde ikamet eden adaylar, 100,00 ABD doları tutarında indirimli ücret fiyatlandırması için kupon kodu almak üzere IFBA Sekreterliği'ne (secretariat@internationalbiosafety.org) başvurabilirler.

- Sınavlar doğrudan Examinity® ödeme sayfasında kredi kartıyla veya kupon kodu kullanılarak (burs almaya uygun ülkeler için) ödenebilir.
- Ödeme tamamlandıktan sonra, verdiğiniz e-posta adresine planlanan sınav randevunuzu onaylayan bir e-posta bildirimini gönderilecektir.

Kupon kodu kullanmıyorsanız, ödeme sayfasına erişmek için "İleri" tıklayın.

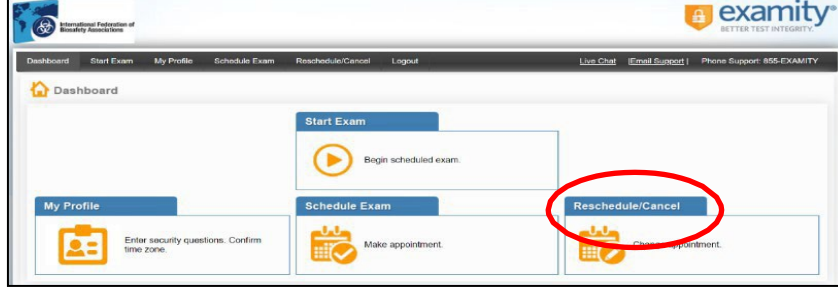


Sınavı Yeniden Planlama

Sınavınızı yeniden planlamanız veya iptal etmeniz gerekiyorsa, Examity® panosundan "Yeniden Planla/İptal Et" seçeneğini seçerek, **planlanan sınav saatinizin başlamasından 24 saat öncesine kadar** yapabilirsiniz.

-Sınav saatinizin başlamasından 24 saatten daha kısa bir süre önce sınavınızı yeniden planlamanız durumunda 30,00 USD yeniden planlama ücreti tahsil edilecektir.

-Sınav saatinizde görünmezseniz 50,00 ABD Doları tutarında yeniden planlama ücreti tahsil edilecektir.



Sınavınıza Başlama

Sınav günü ve saatinde, sınav odanızın düzgün bir şekilde ayarlandığından ve web kameranız aracılığıyla gözetmene göstermek için devlet tarafından verilmiş geçerli fotoğraflı kimliğinize sahip olduğunuzdan emin olmanız gerekir. Gözetmen, kimliğinizin kimlik doğrulamasını gerçekleştirecek ve sınavınıza başlamadan önce sınav odası ortamınızı onaylayacaktır. Bilgisayarınız odayı gösterebilecek kadar taşınabilir olmalı ve sınava girerken bir güç kaynağına bağlı olmalıdır.

Oluşacak herhangi bir ihlal gözetmen tarafından raporlanacak ve IFBA'ya bildirilecektir. Sınav bütünlüğünü tehlikeye atabilecek şüpheli faaliyetler IFBA Belgelendirme Kuruluşu tarafından incelenecek ve sınav sonuçları açıklanmayacaktır.

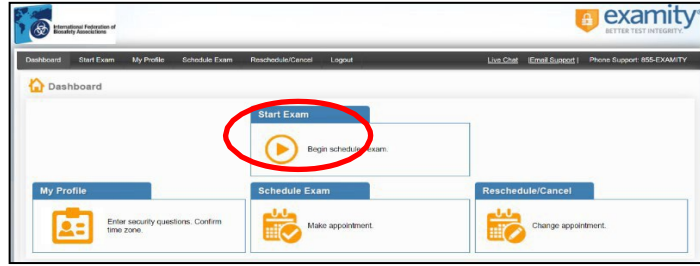
Sınav Odası Gereksinimleri

Bilgisayarınızın kamerasını kullanarak, gözetmene sınav odanızın 360 derecelik bir görünümünü göstermeniz gerekecektir.(bilgisayarın arkasındaki/yanındaki alan, bilgisayar ekranının önündeki masa, masanın üstündeki tavan ve zemin gibi).

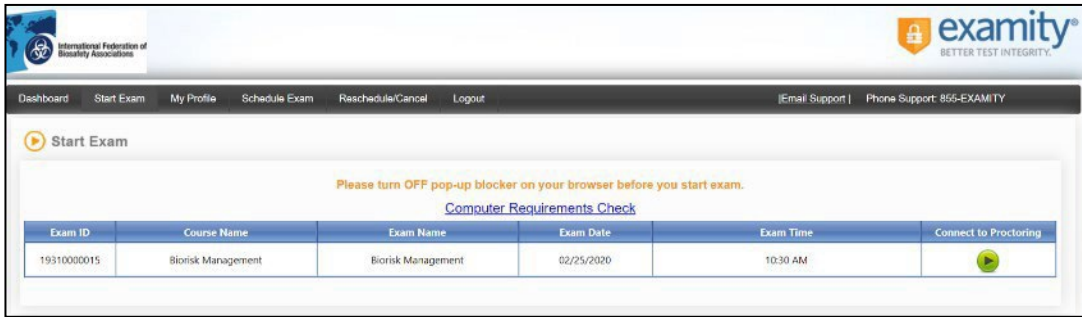
- Masa, duvarlar, zeminler ve tavanda görünür bir yazı olmamalıdır.
- Test bilgisayarı dışında, sınav masanızdan ve odanızdan tüm materyaller (örneğin kitaplar, kağıtlar, defterler, cep telefonları, not defterleri) kaldırılmalıdır.
- Test bilgisayarınızdaki diğer tüm uygulamalar ve programlar kapatılmalıdır.
- Televizyon veya müzik gibi dikkat dağıtıcı unsurlar kapatılmalıdır.
- Her türlü kulaklık yasaktır.
- Cep telefonu kullanmak yasaktır.
- Odada yalnız olmalısınız ve sınav boyunca kimseyle konuşmamalısınız.
- Sınav sırasında odadan çıkmaya izin verilmez ve sınavı tamamlamak için bilgisayarı başka bir odaya götüremezsiniz.

Sınav başlangıç saatinden en az 15 dakika önce Examity® hesabınıza giriş yapın.

Bu, kimlik doğrulama işlemini tamamlamak ve herhangi bir teknik soruna yardımcı olmak için yeterli zaman sağlar. Examity® Panosunda "Sınava Başla" seçeneğini seçin.



- Devam etmek, sınava katılmak ve doğrulama işlemine başlamak için yeşil renkli "Gözetmene Bağlan" düğmesine tıklayın. Gözetmen tarafından verilen talimatları uygulayın.



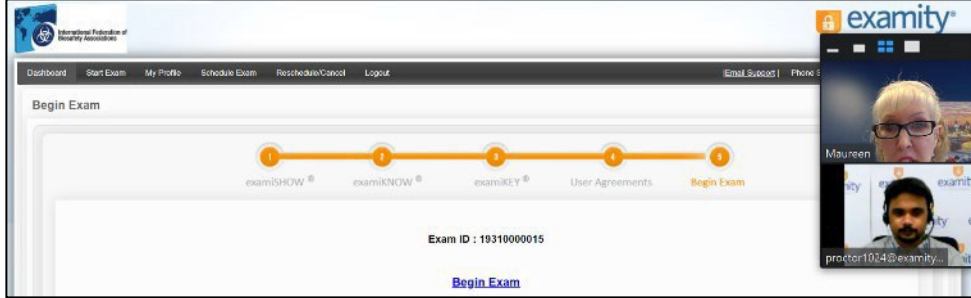
Examity® Gözetmeni Tarafından Kimlik Doğrulama İşlemi

Sınavınıza başlamadan önce, gözetmen kimlik doğrulama işleminde size rehberlik edecektir

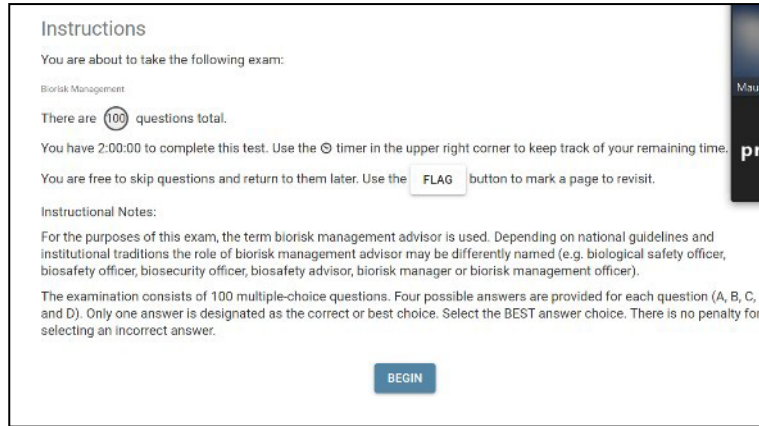
- Gözetmene devlet tarafından verilen fotoğraflı kimliğinizi gösterin
- Başka hiçbir uygulamanın çalıştırılmadığını doğrulamak için bilgisayarınızda görev yöneticisini açın
- Gözetmene sınav odanızın 360 derecelik görünümünü gösterin
- Önceden sağlanan bir güvenlik sorusunu yanıtlayın
- Biyometrik tuş vuruşu imzanızı girin
- Kullanıcı Sözleşmesi ve sınav kurallarını okuyun ve kabul edin



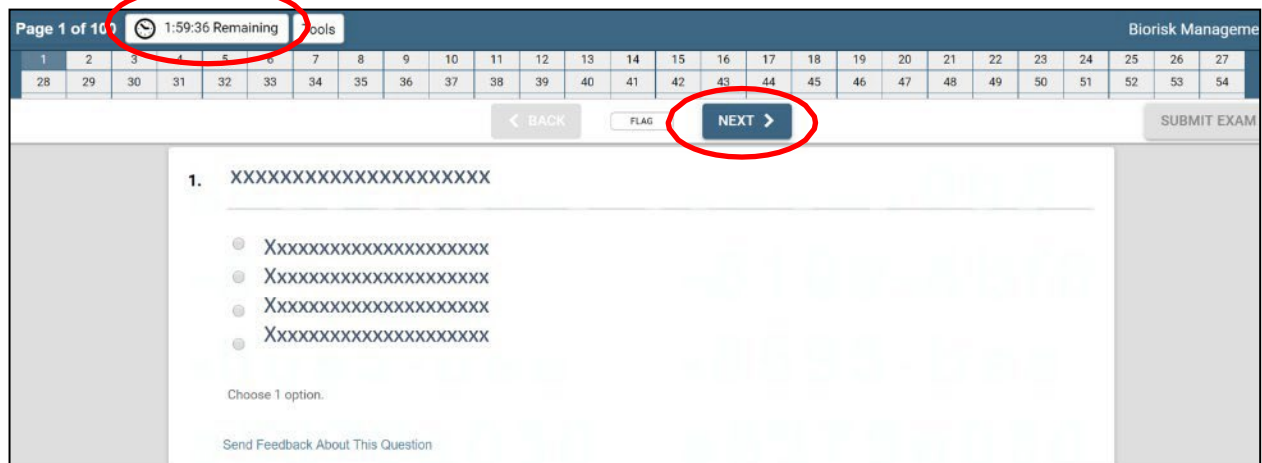
Artık "Sınavı Başla" butonuna basarak sınavı başlamaya hazırsınız. **Sınav sırasında herhangi bir sorunuz varsa, gözetmeniniz ile konuşun.**



Tüm talimat notlarını dikkatlice okuyun ve "Başla" düğmesini seçin.



- Sınav soruları dört olası cevapla birlikte görünecektir; yalnızca bir yanıtı tıklayın.
- Sınav için kalan süre ekranınızın sol üst köşesinde görünür.
- Bir sonraki soruya geçmek için "İleri" düğmesine tıklayın



- Sınavı bitirmeden önce gözden geçirmek istediğiniz soruları takip etmek için "Bayrak" düğmesine tıklayın ve soru turuncu renkte vurgulanmış olarak görünecektir.



- Ayrıca, her sorunun altındaki "Geri Bildirim Gönder" düğmesine tıklayarak herhangi bir soru için IFBA Belgelendirme Kurulu'na yorum bırakabilirsiniz.


Close Feedback Form

Send feedback about this question to the test author

SUBMIT FEEDBACK

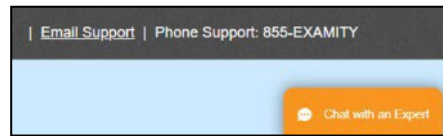
- Sınavın sonuna ulaştığınızda ve 100 sorunun tamamını yanıtladığınızda, ekranınızın sağ üst köşesindeki "Sınavı Gönder" düğmesini tıklayın.

- Sınavınızı gönderdikten sonra, gözetmen *Examity®*'den ayrılmanıza yardımcı olacaktır; sınavınızı gönderene ve talimat verilene kadar gözetmeniniz ile bağlantınızı kesmeyin.



Teknik Destek

Çevrimiçi sınavınıza girerken herhangi bir zorlukla karşılaşırsanız, gözetmeniniz ile konuşun veya ekranınızın sağ alt kısmındaki iletişim bilgilerini kullanarak *Examity®* desteği ile iletişime geçin.



Sınavın engellendiğini fark ederseniz, bunun nedeni örneğin iş yerinde iseniz, kullandığınız ağ olabilir. Kullandığınız ağ, yalnızca beyaz listedeki web sitelerinin kullanılmasına izin veren güvenli bir işveren ağıdır. Kişisel bir bağlantı daha iyi çalışabilir. Sınavınızı iş yerinde işverenlerin ağından yapmayı tercih ediyorsanız, sisteminizi test etmek için lütfen bu bağlantıyı kullanın:

<https://scorpion.caveon.com/launchpad/oleary-box-09-sytem-check/system-check> Sınav

başlamazsa, iş yerinde sınava giremeyeceksiniz demektir veya işyeri ağ yönetiminizden sınavı beyaz listeye almasını istemeniz gerekir.

Sınav Sonuçlarınızı Alma

Sınav sonuçları 7 iş günü içinde doğrudan size e-posta ile gönderilecek ve her sınav içeriği alanında elde edilen puanın bir özetini içerecektir. Başarılı olan adaylara Sertifika Kurulu Başkanından sertifika, yaka pini, cüzdan kartı ve tebrik mektubunu içeren sertifika paketi verilecektir. Sınavda başarısız olan adaylar yeniden başvurabilir ve başvuru ücretlerini yatırmaları gerekir.

Lütfen Dikkat:

Sınava girmeyen ve geç giriş yapan (30 dk veya daha fazla) veya zayıf internet bağlantısı olan adaylardan, Examity, 50 ABD Doları ücret tahsil edecektir.